



## Правила поведения на дороге в осенние каникулы.






# Безопасное поведение осенью на дорогах



Переход по пешеходному переходу гарантирует полную безопасность. Ты должен не только видеть, но и слышать дорогу.



ПРИ ОТСУТСТВИИ ТРОТУАРОВ И ОБОЧИН СЛЕДУЕТ ИДТИ ПО КРАЮ ПРОЕЗЖЕЙ ЧАСТИ В ОДИН РЯД НАВСТРЕЧУ ДВИЖЕНИЮ ТРАНСПОРТА.







Переходи дорогу по пешеходным переходам.  
Они обозначаются специальными дорожными знаками  
и разметкой.





**Переходя дорогу на зелёный сигнал светофора,  
смотри внимательно: все ли машины остановились,  
не движется ли спецтранспорт.**








**Не перебегай дорогу, где попало,  
даже если ты очень спешишь или тебя зовёт друг.  
Дойди до пешеходного перехода.**



# Выбери безопасный путь движения



Мальчик стоит и смотрит на схему дороги. Помоги ему безопасно дойти:  
до дома, где живёт его друг;  
от дома друга до парка;  
от парка до магазина;  
от магазина до дома, где живёт мальчик.

КАНИКУЛЫ! ВРЕМЯ ЗАСВЕТИТЬСЯ НА ДОРОГЕ!



СКОЛЬКО ДЕТЕЙ ВИДИТЕ ВЫ?

А ВОДИТЕЛЬ УВИДИТ ТОЛЬКО ЧЕТВЕРЫХ!

ДОРОГИЕ РОДИТЕЛИ!

Осень. Каникулы. Темнеет рано. Дети гуляют много.

Убедитесь, что на их одежде есть  
световозвращающие элементы и их хорошо видно.

Берегите детей!

БЕЗДТП РФ



# Что такое световозвращатель?

<http://feliciya-2012.ru>



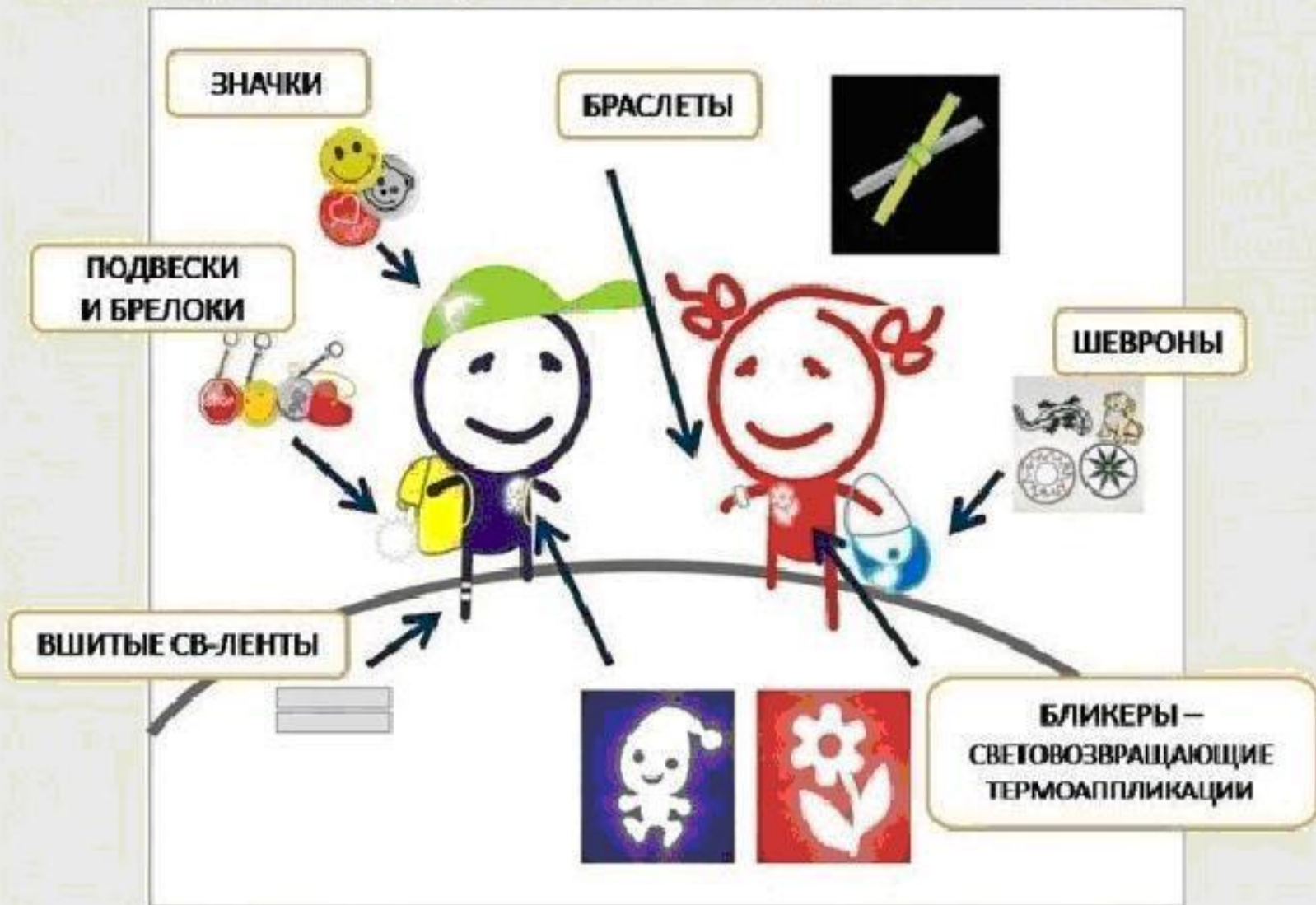
**Световозвращатели (СВ элементы)** позволяют в тёмное время суток быстрее заметить объект, на котором они установлены.

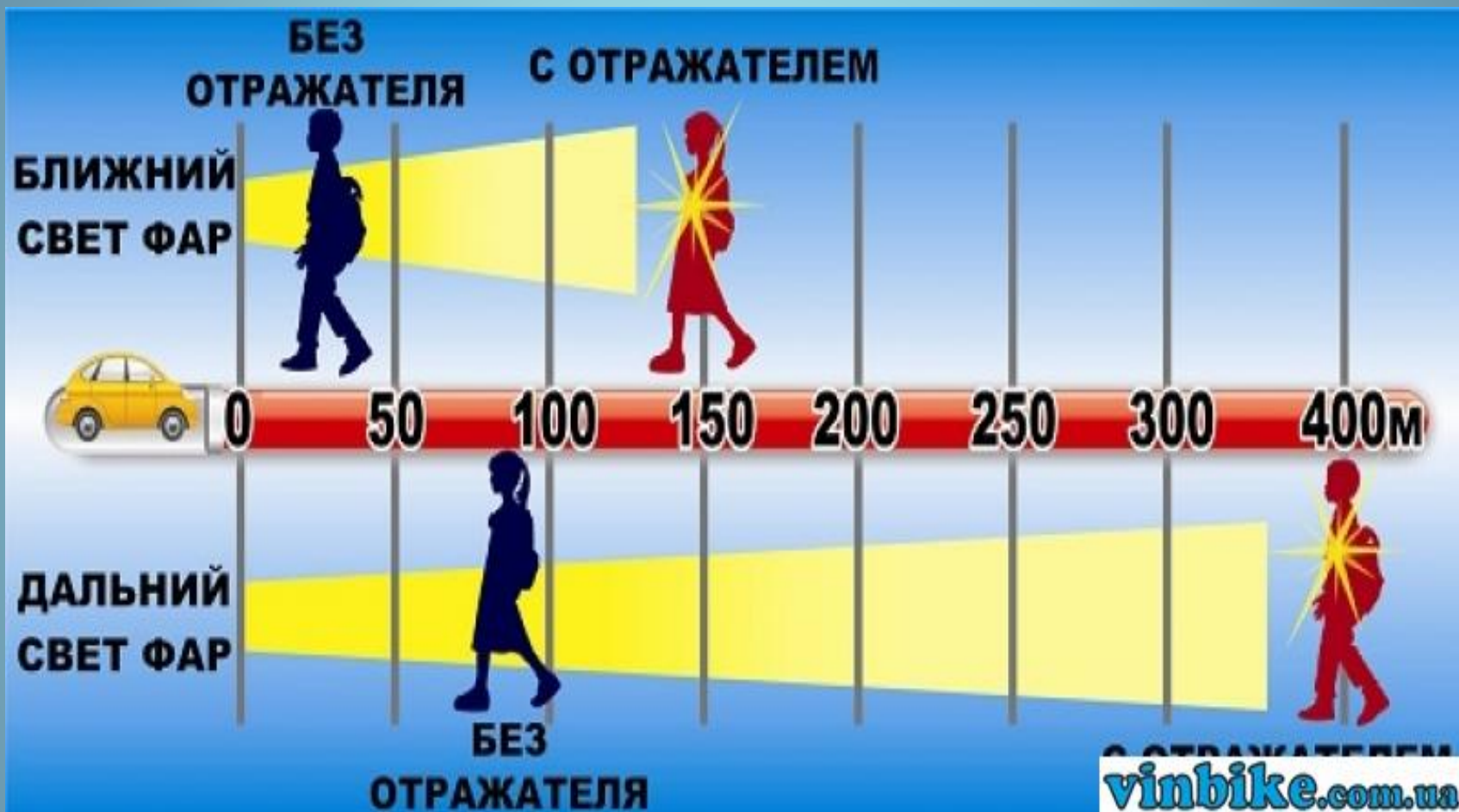
**СВ элементы** работают по принципу дорожных знаков: они покрыты специальным материалом, который возвращает свет к источнику.

**СВ элементы** прикрепляется к одежде, велосипедам или коляскам и делает пешеходов видимыми на дороге в темное время суток при попадании света автомобильных фар.



# СВЕТОВОЗВРАЩАТЕЛИ БЫВАЮТ:

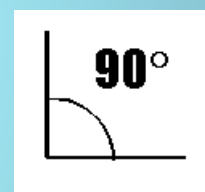




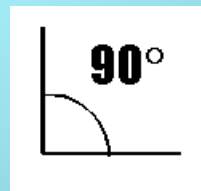


# В какой последовательности располагаются правила Устава «Зеленого креста»?

1




2




# Когда загорелся зеленый сигнал светофора, что нужно делать?

1. Пропустить всех старушек и даму с собачкой.
2. Бежать со всех ног.
3. Остаться стоять на месте.
4. Убедиться, что все транспортные средства остановились, и перейти дорогу.






**На какой проезжей части транспортные средства лучше тормозят?**



- 1. На мокрой.**
- 2. На обледенелой.**
- 3. На сухой.**

Какой из светофоров применяется для регулирования движения пешеходов?


1.



2.



3.





## Вопрос № 9

Какой из этих дорожных знаков обозначает место, где можно переходить проезжую часть?

1



2



1. Знак № 1

2. Знак № 2

3. Оба знака.

**В каком из этих мест пешеходу разрешен выход на проезжую часть?**



Весёлых и безопасных осенних  
каникул, ребята!

