


Музыкальная
страничка
для детей
подготовительной
группы



- Доброе утро, мой Дружок!!! Посмотри, кто сегодня заглянул к тебе в гости!... Это весёлый Мышонок.... А его зовут..... придумай сам, хорошо?!...

- А Мышонок пришёл с весёлой песенкой:

*«Какой чудесный день!
Какой чудесный пень!
Какой чудесный я!
И песенка моя!»*

- Вспомнил песенку Мышонка?... Тогда спой её вместе с ним, с мамой, с папой, сестрёнкой или с братиком!

Игра «Здравствуйте!»

- А ещё можно поздороваться по-разному: весёлым, жалобным, тихим, громким, радостным, грустным и т.д. голосом.

- Мышонок приглашает вас погулять по комнате вместе с родными и поздороваться друг с другом за руку: «Здравствуй, мама. Очень приятно!»

- А руки друг другу можно потрясти подольше, чтобы ваше настроение улучшилось!!!

Ворота

- Та-та-та, та-та-та,
Растворились ворота,
А оттуда, из ворот,
Вышел маленький народ.
А оттуда, из ворот,
Вышел маленький народ.

(...*Ритмично похлопайте в ладоши на сильную долю*)

- Одна тётя вот такая.....

А другая вот такая.....

Третья тётя вот такая.....

А четвёртая такая!

(...*Покажите разных тётенок, как вы их воображаете*)

- Ой-да, ой-да-да!

Выходи скорей сюда!

(...*Весело похлопайте в ладоши*)


МУЗЫКАЛЬНО – РИТМИЧЕСКИЕ ДВИЖЕНИЯ

- Дружок, выгляни в окно. Что ты видишь?...

- Да, на улице снуют автомобили в разные стороны, ходят люди по своим делам. А смотри, какие разные бывают тётки: толстые, высокие, сердитые, вообразульки, озабоченные чем то, модницы.....

- А давай мы с тобой пофантазируем!... Придумаем «разные образы». Только мы постараемся изображать выразительно и смешно!!!

- Попроси мамочку почитать моё стихотворение, и пофантазируй! Можно прислать мне ваши фотографии.... Я буду очень ждать!!!!



ПАЛЬЧИКОВАЯ ГИМНАСТИКА

- Малыш, с Мышонком вы поиграли, молодцы!
- Но к тебе в гости заглянули весёлые Паучки, и игривая Сороконожка! Они предлагают тебе поучить свои пальчики, и пальчики своих родных выполнять Пальчиковые гимнастики!!!
Готовы?!... Тогда, начинайте! И не забывайте, фотографироваться, и присылать мне!!!

«Паучок»

- У тебя, скажи, паучок,
Сколько ног и сколько рук? *(Соедините большой пальчик левой руки с мизинчиком правой руки. А сейчас попробуйте повернуть кисти рук, и соедините сейчас большой пальчик только уже правой руки с мизинчиком левой руки. Получилось?.... Теперь снова поворачивайте кисти рук, соединяя большой пальчик левой руки с мизинчиком правой и т.д.)*
- Отвечай-ка, паучок,
Сколько рук и сколько ног?
(Попробуйте поочередно соединять одноимённые пальчики рук)
- Когда лапы по дорожке
Ходят – это мои ножки. *(А сейчас запястье одной руки положить на запястье другой, опустить пальцы вниз и пошевелить ими – «топают»)*
- Лапы вяжут паутинку,
Будто руки трут холстинку. *(Соедините четыре пальчика на каждой руке в щепотку, а мизинчики слегка отвести. И, попробуйте выполнить движение, имитирующие вязание)*
- Если я крадусь за мошкой,
Мои лапы – это ножки. *(А сейчас поменяйте руки, и запястье одной руки положите на запястье другой, широко раздвиньте пальчики и плавно пошевелите ими)*
- Если попадутся мухи, *(Прижмите основания ладоней друг к другу, а пальчики слегка согните и расставьте)*
- Лапы цапнут их, как руки! *(А сейчас, не отрывая основания ладоней, быстро прижмите пальчики друг к другу, соединяя кончики пальчиков обеих рук – сделать «коробочку»)*



СОРОКОНОЖКИ

- Две сороконожки
Бежали по дорожке. (Предлагаю пальчиками изобразить движение ног сороконожки: а это – пальчики правой руки «бегут» по левой руке, а пальчики левой руки «бегут» по правой руке)
- Побежали, побежали
И друг дружечку догнали! (И вот, пальчики встречаются на груди,
- Так друг дружечку догнали, (Крепко сцепились в замочек, и попробуйте потянуть сцепленные пальчики в стороны)
- Что едва мы их разняли. (Попробуйте расцепить пальчики)

«Три подружки» Д.Б. Кабалевский

РЕЗВУШКА



ПЛАКСА



ЗЛЮКА



СЛУШАНИЕ МУЗЫКИ

- Дружок, я хочу тебе рассказать историю о трёх подружках. Садись поудобнее, и слушай!
«Дружили три подружки. Они были неразлучны, несмотря на то, что по характеру все они были очень разные. Одна из них очень любила плакать и плакала по любому поводу. Её так и звали - Плакса. А другую подружку иногда называли Злюкой. Наверное, она хотела, чтобы всегда было только так, как она хочет, и злилась, когда было не так. А третью все называли Резвушкай, потому что она всегда очень весёлая и озорная – минуты не могла спокойно посидеть на одном месте. И вот композитор про этих подружек придумал музыку, наверное, он долго за ними наблюдал...»

- А давайте, сейчас попросим мамочку включить эту музыку... Вы послушаете, и мы с вами попробуем отгадать, про какую подружку нам сейчас расскажет музыка.... Готовы слушать?.... Тогда включаем музыкальное произведение «ТРИ ПОДРУЖКИ», которое написал российский композитор Дмитрий Кабалевский. (.....Трек №1 в Приложении)


Дмитрий Борисович Кабалевский



- Ну, что, послушали?...
Молодцы! Я думаю, вы
правильно определили о
какой девочке рассказала
музыка.

- А вот, познакомьтесь!
Это портреты русского
композитора Дмитрия
Борисовича Кабалевского.
Также Дмитрий Кабалевский
был дирижёром, пианистом, и
великим педагогом.

- Вот он то наблюдал за
подружками, а потом написал
музыку.



**Дмитрий
Борисович
Кабалевский**
(1904 — 1987)
**русский
композитор,
дирижёр и
пианист,
педагог**

ПЕНИЕ

- Дружок, а давай-ка, мы с тобой вместе
вспомним весеннюю песню. Попроси маму
включить музыку, и поучи своих родных
петь эту добрую, солнечную песенку!

«Идёт весна»

Сл. А.Пришельца муз. В.Герчик

1. Утихла вьюга злая,
Оттаял белый сад,
И снова птички стаи
На родину летят!
2. Порхает лёгкий ветер,
Бежит, бежит ручей;
Всё ярче солнце светит
И греет горячей!

Припев.
(.....Трек №2 в Приложении)



Юрий Гагарин-



**первый космонавт
планеты Земля.**

- Дружок, а ты знаешь, что весной, 12 апреля наша страна и весь мир отмечает День космонавтики.
- А спроси маму, почему именно 12 апреля, а не в какой-нибудь другой день отмечается этот праздник?

- Да, конечно, дело в том, что именно 12 апреля почти 60 лет назад наш космонавт Юрий Гагарин совершил первый в мире космический полёт. Он на космическом корабле «Восток» облетел вокруг земного шара. И провёл на орбите нашей планеты целых 108 минут.

- И сегодня вы с мамами можете отправимся в увлекательное путешествие по космосу. Попросите, чтобы мама включила вам видеоклипы, которые я вам отправила.... И путешествуйте!



- Дружок, ты, наверное, смотрел много мультфильмов о космосе?...

И иногда там встречаются Лунатики, которые живут на Луне!

- Представляешь, Лунатики очень любят играть в свою любимую игру «ДЕСЯТЬ ЛУНАТИКОВ».

- Гуляя по Луне, они могут случайно свалиться с неё, и оказаться в космическом пространстве....

- Лунатики прислали тебе музыку музыкальной игры, видеоклип, и даже песенку про себя, которая так и называется «Лунатики»
Приглашайте всех своих близких поиграть!!!

(...Трек №3. видео в Приложении)

А ещё мы с вами начали разучивать песню про то, как многие дети мечтают стать космонавтами, и побывать в удивительном космическом путешествии!

Поскорей

Сл. Н.Найдёновой муз. М.Магиденко

1. Поскорей, поскорей,
Поскорей бы подрасти!
И на дальнюю планету
Нам ракету повести!

Припев: Скорей, скорей

Нам ракету повести!

Скорей, скорей

Нам ракету повести.

2. Поскорей, поскорей
Космонавтами нам стать!
От небесных наших братьев
Не хотим мы отставать!

Припев: Не хотим, не хотим,

Не хотим мы отставать!

Не хотим, не хотим,

Не хотим мы отставать



.....