


# Играя, развиваем память, внимание, мышление у детей 5-6 лет

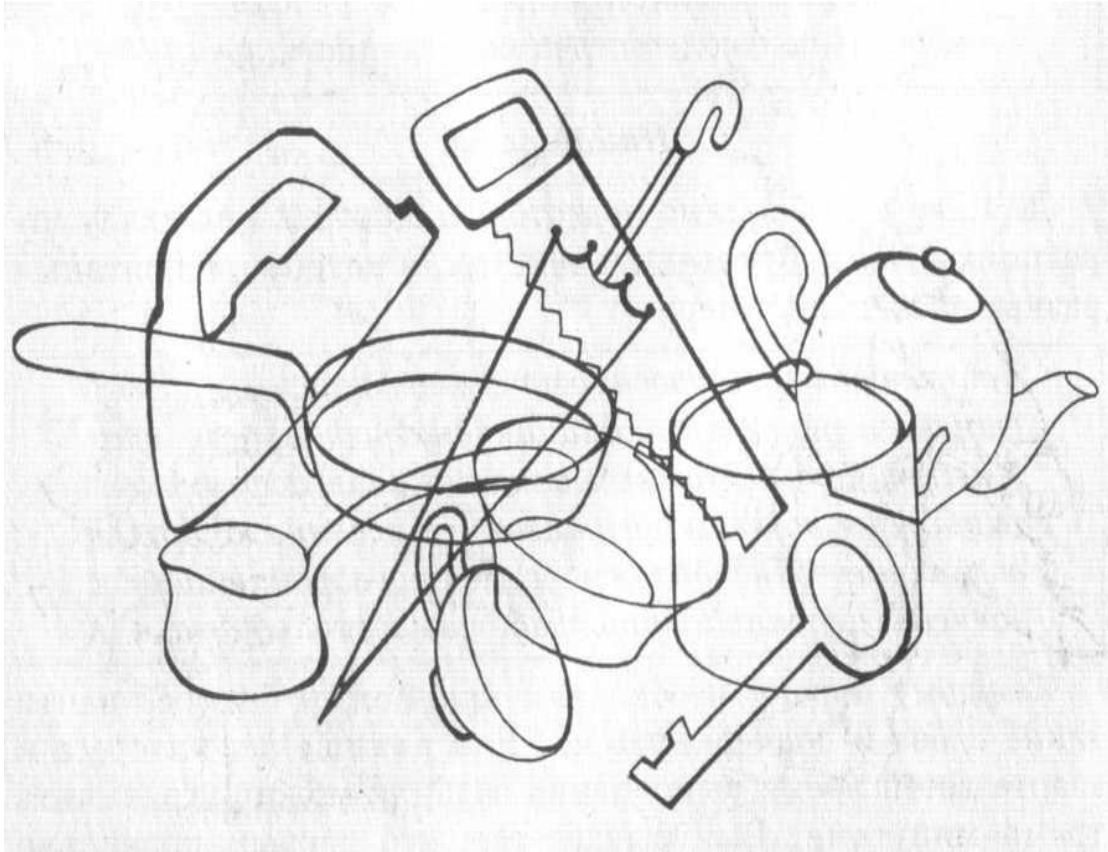
Рекомендации для родителей  
педагогом-психологом  
Яппаровой Н.В.

## Упражнение на развитие памяти

1. Посмотрите на рисунок в течение одной минуты.



## Какие предметы перепутались




## КТО ВО ЧТО ИГРАЕТ?



Расскажи, во что играют дети.



Во что любишь играть ты?



2

## ЧТО ОТКУДА?



Из каких ягод сварено варенье?

Где растёт каждая из ягод?

Нарисуй, как растут сливы, смородина, клубника.



3

Задание 3. "Найди одинаковые".




Рис. 25, а




Рис. 25, б



Запомни картинки



## Что не так?

Один очень невнимательный художник нарисовал эти картинки. Рассмотри их и скажи, какие ошибки на них допущены. Какой формы предметы должны быть на самом деле?



Родителям: игра развивает наблюдательность и мышление.

## Зонтики

Найди такой же зонтик, как на образце.



Родителям: в этом задании ребёнок учится сравнивать и различать предметы.


1 Запомни фигуры.  
Найди точно  
такие же.



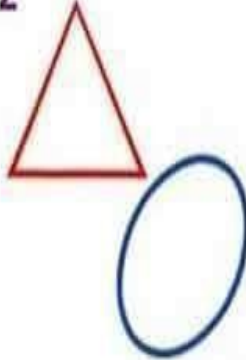
2 Запомни предметы.  
Найди точно  
такие же.



1



2



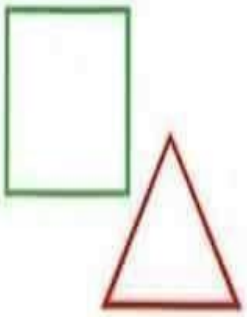
1



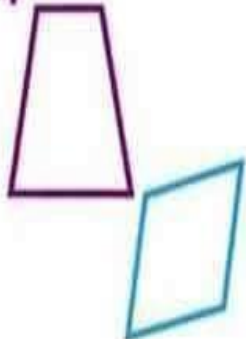
2



3



4



3



4

