

Тема недели «День Победы».
Составила учитель – логопед Сизова Ольга Геннадьевна

Уважаемые родители, поговорите с детьми.

Цели:

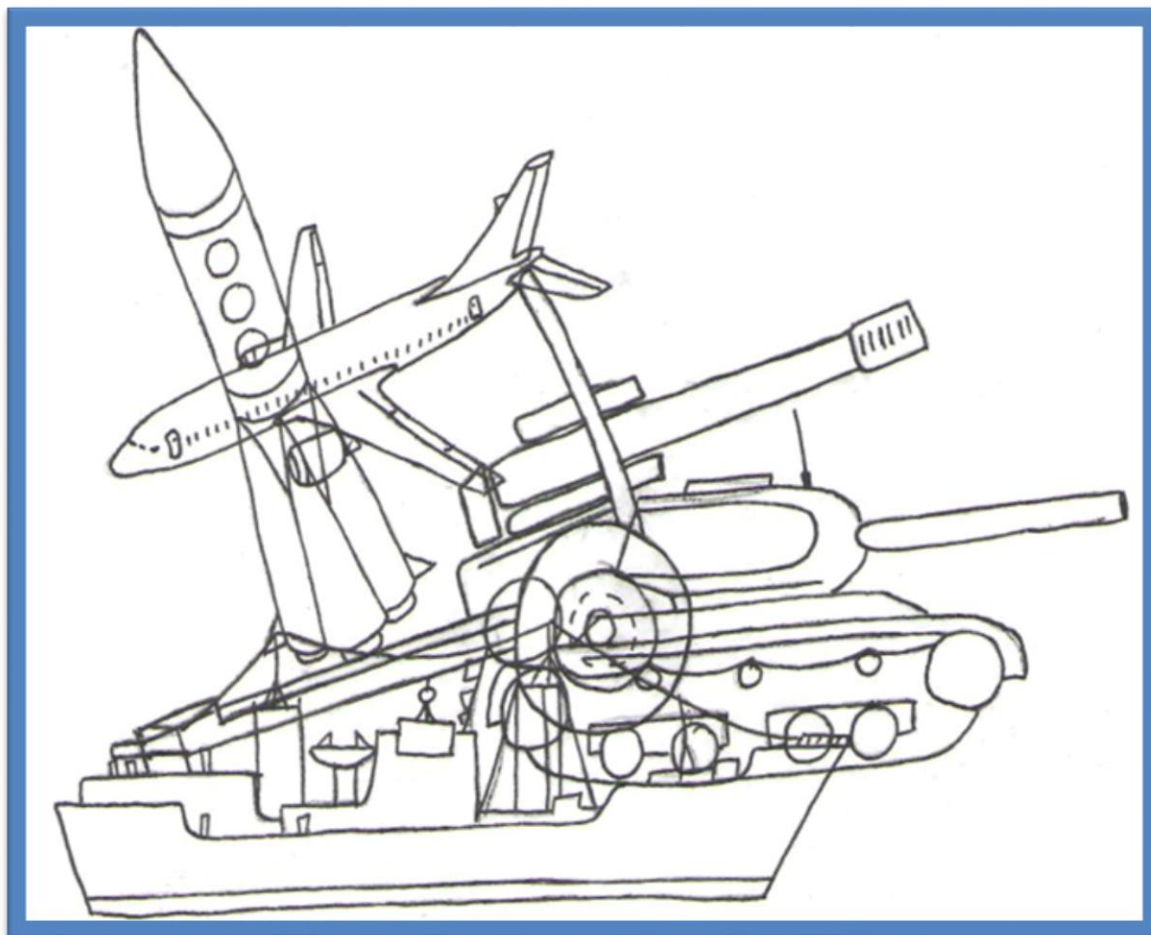
Закреплять знания о военных профессиях и военном транспорте; рассказать о значении победы нашего народа в ВОВ; расширять кругозор детей; развивать чувство патриотизма и любви к Родине, уважение к вооруженным силам страны, так и к ветеранам Великой Отечественной войны.

Дорогие друзья! 9 мая мы отмечаем великий и радостный праздник - День Победы в Великой Отечественной войне. Мы родились и выросли в мирное время. Мы никогда не слышали воя сирен, извещающих о военной тревоге, не видели разрушенных бомбами домов, не знаем, что такое нетопленное жилище и скудный военный паек. Об окопах и траншеях мы можем судить только по кинофильмам да рассказам фронтовиков. Давно закончилась война, давным-давно отгремела война, остались позади трудные годы, но мы с благодарностью вспоминаем всех тех, кто защищал Родину и добился мира на Земле!

А теперь поиграем и выполним задания.






1. Игра «Путаница».

Посмотри на картинку и найди, какие предметы здесь находятся.



2. «Доставь донесение в штаб».

А для пущей сноровки
Проговорим чистоговорки.

<p>Ра - ра – ра! Ра - ра – ра! Дым поднялся от... (костра)</p>	
<p>Ры –ры -ры! Ры-ры-ры! Рубят брёвна... (топоры)</p>	
<p>Ро – ро - ро! Ро – ро - ро! Прилетело к нам ... (ядро)</p>	
<p>Ар-ар-ар! Ар-ар-ар! В руках воздушный... (шар)</p>	
<p>Ру – ру - ру! Ру – ру - ру! Флаги вьются на... (ветру)</p>	
<p>Ра –ра - ра! Ра – ра - ра!–прокричим мы все - УРА!</p>	

3.Отгадай загадку

А ещё – загадки
Сыграют с нами в прятки!
«Он поднимает в небеса
Свою стальную птицу.
Он видит горы и леса,
Воздушные границы.
Зачем летит он в вышину?»

Чтоб защищать свою страну!» **(Военный лётчик)**

«Он защищает рубежи

И рощу, и дубраву,

Оберегает поле ржи,

Далёкую заставу.

И долг военного такой:

Хранить покой и твой, и мой». **(Пограничник)**

«Его машина вся в броне,

Как будто черепаха.

Ведь на войне как на войне,

Здесь не должно быть страха!

Ствол орудийный впереди:

Опасно! Враг не подходи...». **(Танкист)**

«Из ограды ствол торчит,

Беспощадно он строчит.

Кто догадлив, тот поймет

То, что это...» **(Пулемет)**

«Нрав у злодейки буйный, злой,

А прозывается ручной.

Но совсем не виновата

В этом грозная...» **(Граната)**


4. Предложите ребенку ответить на вопросы:

- Какой праздник мы отмечаем 9 мая?
- В какой стране мы живём?
- Что такое государство? Родина?
- Что такое граница?
- Почему нужно охранять Родину?
- Почему День Победы отмечают 9 мая?
- Почему в этот день поздравляют ветеранов?

5.Пальчиковая гимнастика.

Майский праздник	Попеременно одна рука «кулачок» – другая «ладошка»
День Победы,	
Отмечает вся страна	Сгибать и разгибать пальчики
Надевают наши деды	
Боевые ордена.	

6. Помоги лётчику залететь в свой ангар (раскрась траекторию полёта).



7. Послушайте стихотворение, которое прочтёт вам взрослый и посмотри на картинку.

Фронтальная сестричка.

Пушки грохочут, пули свистят,
Ранен осколком снаряда солдат.
Шепчет сестричка: « Давай поддержку,
Рану твою перевяжу».
Всё позабыла: опасность и страх,
Вынесла с боя его на руках.
Сколько в ней было любви и тепла!
Многих сестричка от смерти спасла. (Т. А Шорыгина)



Давайте ещё раз вспомним. Великая Отечественная война началась 22 июня 1941 года. На нашу страну напали войска фашистской Германии. Это была очень страшная война. Победа была не легкой. Многие солдаты не вернулись домой, погибли, защищая нас с вами, они так хотели, чтобы мы с вами жили в свободной и счастливой стране. Они всегда в нашей памяти.

Закончилась война 9 мая 1945 года. Вся наша страна празднует день освобождения нашей Родины от врага.

Будем помнить о великом подвиге наших солдат!

С Днём Победы!