

Игра «Волшебный паровозик». Январь 2021 год

Автор – составитель: учитель-логопед Сизова Ольга Геннадьевна

Цель: правильно и чётко произносить поставленные звуки в словах, предложениях. Формировать и развивать понятие о слоговой структуре слова.

Оборудование: предметные картинки (можно распечатать и за ламинировать).


Ход игры: можно играть индивидуально или с несколькими участниками. Взрослый начинает с небольшого рассказа: «Я хочу сегодня с тобой (с вами) поиграть в игру «Волшебный паровозик». Как узнать, кто, где поедет? Посади каждый предмет в свой вагон. Количество слогов в слове соответствует количеству окошек в вагоне. Проговори и прохлопай слово, сколько хлопков – столько слогов или сколько гласных звуков – столько и слогов.

Задачи:


Коррекционно-образовательные: автоматизировать поставленный звук (Ш, Ж, Л, Р) в словах и предложениях; учить определять количество слогов в словах.


Коррекционно-развивающие: развивать умение анализировать; развивать мелкую моторику пальцев рук; развивать словарный запас, развивать логическое мышление.

Коррекционно-воспитательные: воспитывать навыки самоконтроля; воспитывать у детей способность продуктивно участвовать в совместной деятельности; воспитывать усидчивость и желание довести начатое дело до конца.



Картинки на звук Ш (словарь: шаль, шампиньоны, шапка, шары, шарф, шоколад, шорты, шуруп, шуба, шишка, шмель, шпага, шлёпанцы, мышка, лягушка, мишка, кошка, мартышка, Чебурашка, шляпа, мешок).






Картинки на звук Ж (словарь: жаба, жаворонок, Жасмин, жёлудь, жук, жилет, жемчужина, ёжик, пожарный, творожок, нож, лыжи, ежевика, этажерка, художник).





Картинки на звук Л (словарь: лак, лук, лошадь, луноход, халат, волк, Золушка, куклы, пчела, самосвалы, клоун, пластилин, флаг, солдаты, калачики, слон, лапти, молоток).





Картинки на звук Р (словарь: рак, ракета, ромашки, робот, рыбак, кенгуру, барабан, дракон, жираф, шарф, корова, баран, тигр, крот, карандаши, игрушки, сыр).

