


Приложение № 1
к Типовому порядку
составления и утверждения плана
финансово-хозяйственной деятельности
муниципальных бюджетных и автономных учреждений
Артемовского городского округа

СОГЛАСОВАНО

Начальника Управления образования
Артемовского городского округа


Наименование должности лица,
согласовывающего документ


Багдасарян Н.В.
(подпись) (расшифровка подписи)
" 21 " апреля 2022

УТВЕРЖДАЮ

Начальника Управления образования
Артемовского городского округа

Наименование должности лица,
утверждающего документ


Багдасарян Н.В.
(подпись) (расшифровка подписи)
" 21 " апреля 2022

ПЛАН
ФИНАНСОВО-ХОЗЯЙСТВЕННОЙ ДЕЯТЕЛЬНОСТИ
НА 2022 ГОД И НА ПЛАНОВЫЙ ПЕРИОД 2023 И 2024 ГОДОВ

от " 21 " апреля 2022 г.

Наименование муниципального учреждения	Муниципальное бюджетное дошкольное образовательное учреждение "Детский сад № 15"	по ОКПО	51817263
Наименование органа, осуществляющего функции и полномочия учредителя	Управление образования Артемовского городского округа	Глава по БК	906
Адрес фактического местонахождения	623784, Свердловская область, г. Артемовский, Достоевского, 2-в	по ОКАТО	65703000
Идентификационный номер налогоплательщика (ИНН)	6602007082		
Код участника бюджетного процесса			
Код причины постановки на учет (КПП)	667701001		
Единица измерения: руб. по ОКЕИ			383

Показатели по поступлениям и выплатам учреждения
на 2022 год

Наименование показателя	Код строки	Код ВР, код КОСГУ	Код доп. классификации, код целевой субсидии	Объем финансового обеспечения, руб. (с точностью до двух знаков после запятой - 0,00)									
				Всего	в том числе					поступления от оказания услуг (выполнения работ) на платной основе и от иной приносящей доход деятельности, в том числе:			
					субсидия на финансовое обеспечение выполнения муниципального задания государственного казначейства	субсидии на иные цели	субсидии на осуществление капитальных вложений	всего	в рамках муниципального задания, установленного учреждению	за рамками муниципального задания, установленного учреждению	от иной приносящей доход деятельности	гранты	
													субсидии на финансовое обеспечение выполнения муниципального задания государственного казначейства
1	2	3	4	5	6	7	8	9	10	11	12	13	
Поступления от доходов, всего:	100	X		28 968 194,21	26 229 694,21	60000,00		2 678 500,00	2 678 500,00				
в том числе:													
доходы от собственности (указать какие)	110				X	X	X		X	X			X
доходы от движимого имущества	111				X	X	X		X	X			X
доходы от оказания услуг, работ(муниципальное задание)	120	131		26 229 694,21	26 229 694,21	X	X						X
Доходы от поступления родительской платы	121	131		2 558 500,00		X	X	2 558 500,00	2 558 500,00				X
доходы от штрафов, пени, иных сумм принудительного изъятия	130				X	X	X		X	X			X
прочие доходы	140	134		120 000,00				120 000,00	120 000,00				
Поступления текущего характера от иных резидентов (за исключением сектора государственного управления и организаций государственного	141	155			X	X	X			X			X
гранты	142				X	X	X		X	X	X		
доходы от от штрафных санкций за нарушение законодательства о закупках и нарушение условий контрактов	143												
доходы от операций с активами	150				X	X	X		X	X			X
	151				X	X	X		X	X			X
	152				X	X	X		X	X			X
иные субсидии, предоставленные из бюджета	160	152		60 000,00	X	60 000,00	X	X	X	X	X	X	X
Доходы на иные цели капитального характера	162	162			X		X	X	X	X	X	X	X
Выплаты по расходам, всего	200	X		28 968 194,21	26 229 694,21	60 000,00		2 678 500,00	2 678 500,00				
в том числе													
на выплаты персоналу, всего	210			21 050 566,21	21 050 566,21								
из них:													
оплата труда (местный)	211	111, 211	65000	4 014 440,00	4 014 440,00		X						
из них:													
оплата труда (областной)	211.1	111, 211	65001	11 994 019,00	11 994 019,00		X						
начисления на выплаты по оплате труда (местный)	212	119, 213	65000	1 218 096,00	1 218 096,00		X						
начисления на выплаты по оплате труда (областной)	212.1	119, 213	65003	3 685 011,21	3 685 011,21		X						
прочие выплаты	213						X						
из них:													
выплата пособия по уходу за ребенком до 1,5 лет	214						X						
командировочные расходы	215						X						
Социальные пособия и компенсации персоналу в денежной форме (местный)	220	111, 266	65000	19 000,00	19 000,00		X						
Социальные пособия и компенсации персоналу в денежной форме (областной)	221	111, 266	65006	120 000,00	120 000,00		X						
уплата налогов, сборов и иных платежей, всего	230	X		99 900,00	99 900,00		X						X
из них:													
налог на имущество	231	851,291	65000	96 400,00	96 400,00		X						X
земельный налог	232						X						X
гос.пошлина	233	852,291	65000	3 500,00	3 500,00		X						X
гос.пошлина	233.1	831,297	65000	0,00			X						X
неустойка	233.2	831,293	65000	0,00			X						X
административный штраф	234	853,295	65000				X						X
расходы на закупку товаров, работ, услуг, всего (из гр 4 стр.0001 табл.3) из них:	260	X		7 817 728,00	5 079 228,00	60 000,00		2 678 500,00	2 678 500,00				
услуги связи	261	244,221	65000	11 080,00	11 080,00		X						

услуги Интернет	261.1	244,221	65000	25 920,00	25 920,00								
транспортные услуги	262						X						
коммунальные услуги, всего	263	X	X	2 363 000,00	2 363 000,00		X						
из них:	264	X	X										
Тепловая энергия	264.1	247,223	65007	1 400 000,00	1 400 000,00								
Электрическая энергия	264.2	247,223	65011	790 000,00	790 000,00								
Водоснабжение и водоотведение	264.3	244,223	65012	132 000,00	132 000,00								
Вывоз, захоронение и размещение ТКО	264.4	244,223	65015	41 000,00	41 000,00								
арендная плата	265	244,224	65000	0,00	0,00		X						
работы, услуги по содержанию имущества, капитальный ремонт зданий и сооружений	267	X	X	365 399,48	365 399,48								
работы, услуги по содержанию имущества, всего	267.1	244,225	65054	365 399,48	365 399,48								
капитальный ремонт	267.2	243,225	906.1.002	0,00									
прочие работы, услуги, всего	270	X	X	1 334 680,00	1 274 680,00	60 000,00							
прочие работы, услуги	270.1	244,226	65025	1 244 380,00	1 244 380,00								
прочие работы, услуги	270.2	244,226	65026	30 300,00	30 300,00								
прочие работы, услуги	270.3	244,226	906.1.015	60 000,00		60 000,00							
Страхование	270.4						X						
увеличение стоимости основных средств	272	X	X	250 940,00	250 940,00	0,00							
увеличение стоимости основных средств	272.1	244,310	65000	140 940,00	140 940,00								
увеличение стоимости основных средств	272.2	244,310	65013	110 000,00	110 000,00								
увеличение стоимости основных средств	272.3	244,310	906.1.002	0,00									
увеличение стоимости материальных запасов, всего	273	X	X	3 466 708,52	788 208,52		X	2 678 500,00	2 678 500,00				
из них: приобретение продуктов питания	274	244,342	65031	3 208 500,00	530 000,00		X	2 678 500,00	2 678 500,00				
ГСМ	275						X						
прочие материальные запасы	276	244,344	65000	65 000,00	65 000,00		X						
прочие материальные запасы	276.1	244,346	65000	130 838,52	130 838,52		X						
прочие материальные запасы	276.2	244,346	65008	62 370,00	62 370,00		X						
.....	277						X						
Остаток средств на начало, года, в том числе	500	X	X	11 850,95	1 694,30		X	10 156,65	10 156,65				
местный бюджет	500.1	X	X	11 850,95	1 694,30		X	10 156,65	10 156,65				
областной бюджет	500.2	X	X	0,00			X						
Остаток средств на конец года	600	X	X	10 156,65			X	10 156,65	10 156,65				

**Показатели по поступлениям и выплатам учреждения
на плановый 2023 год**

Наименование показателя	Код строки	Код ВР, код КОСГУ	Код деп. классификации, код целевой субсидии	Объем финансового обеспечения, руб. (с точностью до двух знаков после запятой - 0,00)									
				Всего	субсидия на финансовое обеспечение выполнения муниципального задания казначейства	субсидии на иные цели	субсидии на осуществление капитальных вложений	в том числе					
								поступления от оказания услуг (выполнения работ) на платной основе и от иной приносящей доход деятельности, в том числе:					
								всего	в рамках муниципального задания, установленного учреждению	за рамками муниципального задания, установленного учреждению	от иной приносящей доход деятельности	гранты	
1	2	3	4	5	6	7	8	9	10	11	12	13	
Поступления от доходов, всего:	100	X		29950483,00	27 271 983,00			2 678 500,00	2 678 500,00				
в том числе:													
доходы от собственности (указать какие)	110				X	X	X		X	X			X
доходы от движимого имущества	111				X	X	X		X	X			X
доходы от оказания услуг, работ (муниципальное задание)	120	131		27 271 983,00	27 271 983,00	X	X						X
Доходы от поступления родительской платы	121	131		2 678 500,00		X	X	2 678 500,00	2 678 500,00				X
доходы от штрафов, пени, иных сумм принудительного изъятия	130				X	X	X		X	X			X
прочие доходы	140												
Добровольные пожертвования	141	155			X	X	X		X	X			X
гранты	142				X	X	X		X	X	X		
доходы от от штрафных санкций за нарушение законодательства о закупках и нарушение условий контрактов	143												
доходы от операций с активами	150				X	X	X		X	X			X
	151				X	X	X		X	X			X
	152				X	X	X		X	X			X
иные субсидии, предоставленные из бюджета	160	152		0,00	X	0,00	X	X	X	X	X	X	X
Доходы на иные цели капитального характера	162	162			X		X	X	X	X	X	X	X
Выплаты по расходам, всего	200	X		29 950 483,00	27 271 983,00	0,00		2 678 500,00	2 678 500,00				
в том числе													
на выплаты персоналу, всего	210			22 084 825,00	22 084 825,00								
из них:													
оплата труда (местный)	211	111, 211	65000	3 969 600,00	3 969 600,00		X						
из них:													
оплата труда (областной)	211.1	111, 211	65001	12 992 636,00	12 992 636,00		X						
начисления на выплаты по оплате труда (местный)	212	119, 213	65000	1 198 812,00	1 198 812,00		X						
начисления на выплаты по оплате труда (областной)	212.1	119, 213	65003	3 923 777,00	3 923 777,00		X						
прочие выплаты	213						X						
из них:													
выплата пособия по уходу за ребенком до 1,5 лет	214						X						
командировочные расходы	215						X						
Социальные пособия и компенсации персоналу в денежной форме (местный)	220	111, 266	65000	0,00	0,00		X						
Социальные пособия и компенсации персоналу в денежной форме (областной)	221	111, 266	65006	0,00	0,00								
уплата налогов, сборов и иных платежей, всего	230	X		99 900,00	99 900,00		X						X
из них:													
налог на имущество	231	851,291	65000	99 900,00	99 900,00		X						X
земельный налог	232						X						X
прочие налоги, сборы и иные платежи (указать какие)	233						X						X
.....	234						X						X

расходы на закупку товаров, работ, услуг, всего (из гр.4 стр.0001 табл.3) из них:	260	X		7 765 758,00	5 087 258,00			2 678 500,00	2 678 500,00			
услуги связи	261	244,221	65000	11 080,00	11 080,00		X					
услуги Интернет	261.1	244,221	65000	25 920,00	25 920,00							
транспортные услуги	262						X					
коммунальные услуги, всего	263	X	X	2 363 000,00	2 363 000,00		X					
из них:	264	X	X									
Тепловая энергия	264.1	247,223	65007	1 400 000,00	1 400 000,00							
Электрическая энергия	264.2	247,223	65011	790 000,00	790 000,00							
Водоснабжение и водоотведение	264.3	244,223	65012	132 000,00	132 000,00							
Вывоз, захоронение и размещение ТКО	264.4	244,223	65015	41 000,00	41 000,00							
арендная плата	265	244,224	65000	0,00	0,00		X					
работы, услуги по содержанию имущества, капитальный ремонт зданий и сооружений	267	X	X	365 400,00	365 400,00							
работы, услуги по содержанию имущества, всего	267.1	244,225	65054	365 400,00	365 400,00							
капитальный ремонт	267.2	243,225	906.1.002	0,00								
работы, услуги по содержанию	267.3	244,225	906.1.002	0,00								
работы, услуги по содержанию имущества, всего	267.3	243,225	65050	0,00								
прочие работы, услуги, всего	270	X	X	1 244 380,00	1 244 380,00							
прочие работы, услуги	270.1	244,226	65025	1 244 380,00	1 244 380,00							
прочие работы, услуги	270.2	244,226	65026	0,00	0,00							
Страхование	270.4						X					
увеличение стоимости основных средств	272	X	X	351 640,00	351 640,00							
увеличение стоимости основных средств	272.1	244,310	65000	140 940,00	140 940,00							
увеличение стоимости основных средств	272.2	244,310	65013	210 700,00	210 700,00							
увеличение стоимости	273	X	X	3 404 338,00	725 838,00		X	2 678 500,00	2 678 500,00			
из них:	274	244,342	65031	3 208 500,00	530 000,00		X	2 678 500,00	2 678 500,00			
ГСМ	275						X					
прочие материальные запасы	276	244,344	65000	65 000,00	65 000,00		X					
прочие материальные запасы	276.1	244,346	65000	130 838,00	130 838,00		X					
прочие материальные запасы	276.2	244,346	65008	0,00	0,00		X					
.....	277						X					
Остаток средств на начало года, в том числе	500	X	X				X					
местный бюджет	500.1	X	X				X					
областной бюджет	500.2	X	X				X					
Остаток средств на конец года	600	X	X				X					

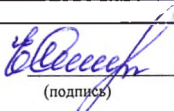
Электрическая энергия	264.2	247,223	65011	790 000,00	790 000,00						
Водоснабжение и водоотведение	264.3	244,223	65012	132 000,00	132 000,00						
Вывоз, захоронение и размещение ТКО	264.4	244,223	65015	41 000,00	41 000,00						
арендная плата	265	244,224	65000	0,00	0,00		X				
работы, услуги по содержанию имущества, капитальный ремонт зданий и сооружений	267	X	X	365 400,00	365 400,00						
работы, услуги по содержанию имущества, всего	267.1	244,225	65054	365 400,00	365 400,00						
капитальный ремонт	267.2	243,225	906.1.002	0,00							
работы, услуги по содержанию имущества, всего	267.3	243,225	906.1.002	0,00							
работы, услуги по содержанию имущества, всего	267.3	243,225	65050	0,00							
прочие работы, услуги, всего	270	X	X	1 244 380,00	1 244 380,00						
прочие работы, услуги	270.1	244,226	65025	1 244 380,00	1 244 380,00						
прочие работы, услуги	270.2	244,226	65026	0,00	0,00						
Страхование	270.4						X				
увеличение стоимости основных средств	272	X	X	360 040,00	360 040,00						
увеличение стоимости основных средств	272.1	244,310	65000	140 940,00	140 940,00						
увеличение стоимости основных средств	272.2	244,310	65013	219 100,00	219 100,00						
увеличение стоимости	273	X	X	3 404 338,00	725 838,00		X	2 678 500,00	2 678 500,00		
из них:	274	244,342	65031	3 208 500,00	530 000,00		X	2 678 500,00	2 678 500,00		
ГСМ	275						X				
прочие материальные запасы	276	244,344	65000	65 000,00	65 000,00		X				
прочие материальные запасы	276.1	244,346	65000	130 838,00	130 838,00		X				
прочие материальные запасы	276.2	244,346	65008	0,00	0,00		X				
...	277						X				
Остаток средств на начало года, в том числе	500	X	X				X				
местный бюджет	500.1	X	X				X				
областной бюджет	500.2	X	X				X				
Остаток средств на конец года	600	X	X				X				

Раздел 2.
Сведения по выплатам на закупку товаров, работ, услуг

№ п/п	Наименование показателя	Коды строк	Год начала закупки	Сумма		
				на 2022 г. (текущий финансовый год)	на 2023 г. (первый год планового периода)	на 2024 г. (второй год планового периода)
1	2	3	4	5	6	7
1	Выплаты на закупку товаров, работ, услуг, всего	260	x	7 817 728,00	7 765 758,00	7 774 158,00
1.1.	в том числе: по контрактам (договорам), заключенным до начала текущего финансового года без применения норм Федерального закона от 5 апреля 2013 года № 44-ФЗ «О контрактной системе в сфере закупок товаров, работ, услуг для обеспечения государственных и муниципальных нужд» (далее - Федеральный закон № 44-ФЗ) и Федерального закона от 18 июля 2011 года № 223-ФЗ «О закупках товаров, работ, услуг отдельными видами юридических лиц» (далее - Федеральный закон № 223-ФЗ)		x			
1.2.	по контрактам (договорам), планируем к заключению в соответствующем финансовом году без применения норм Федерального закона № 44-ФЗ и Федерального закона № 223-ФЗ		x			
1.3.	по контрактам (договорам), заключенным до начала текущего финансового года с учетом требований Федерального закона № 44-ФЗ и Федерального закона № 223-ФЗ		x	513 148,86		
1.4.	по контрактам (договорам), планируем к заключению в соответствующем финансовом году с учетом требований Федерального закона № 44-ФЗ и Федерального закона № 223-ФЗ		x	7 304 579,14	7 765 758,00	7 774 158,00
1.4.1.	в том числе: за счет субсидий, предоставляемых на финансовое обеспечение выполнения муниципального задания		x	4 896 178,53	5 087 258,00	5 095 658,00
1.4.1.1.	в том числе: в соответствии с Федеральным законом № 44-ФЗ		x	4 896 178,53	5 087 258,00	5 095 658,00
1.4.1.2.	в соответствии с Федеральным законом № 223-ФЗ		x			
1.4.2.	за счет субсидий, предоставляемых в соответствии с абзацем вторым пункта 1 статьи 78.1 Бюджетного кодекса Российской Федерации		x	60 000,00		
1.4.2.1.	в том числе: в соответствии с Федеральным законом № 44-ФЗ		x	60 000,00		
1.4.2.2.	в соответствии с Федеральным законом № 223-ФЗ		x			
1.4.3.	за счет субсидий, предоставляемых на осуществление капитальных вложений		x			
1.4.4.	за счет прочих источников финансового обеспечения		x	2 348 400,61	2 678 500,00	2 678 500,00
1.4.4.1.	в том числе: в соответствии с Федеральным законом № 44-ФЗ		x	2 348 400,61	2 678 500,00	2 678 500,00
1.4.4.2.	в соответствии с Федеральным законом № 223-ФЗ		x			
2.	Итого по контрактам, планируем к заключению в соответствующем финансовом году в соответствии с Федеральным законом № 44-ФЗ, по соответствующему году закупки		x	7 304 579,14	7 669 407,00	7 845 344,00
	в том числе по году начала закупки:			7 304 579,14	7 669 407,00	7 845 344,00
3.	Итого по договорам, планируем к заключению в соответствующем финансовом году в соответствии с Федеральным законом № 223-ФЗ, по соответствующему году закупки		x			
	в том числе по году начала закупки:					

Руководитель учреждения

заведующий
(должность)


(подпись)

Смирнова Е.А.
(расшифровка подписи)

Исполнитель

бухгалтер
(должность)


(подпись)

Анисимова В.Ф.
(расшифровка подписи)

8(34363) 2-44-77
(телефон)

«21» апреля 2022 г.

СОГЛАСОВАНО

Начальника Управления образования Артемовского городского округа
(наименование должности лица, согласовывающего документ)


(подпись)

Багдасарян Н.В.
(расшифровка подписи)

«21» апреля 2022 г.

2. Расчет доходов на выполнение муниципального задания (КОСГУ 131)(стр.120)

Наименование услуги	Код строки	Плата (тариф) за единицу услуги (работы), руб.			Планируемый объем оказания услуг (выполнения работ)			Общий объем планируемых поступлений, руб.		
		на 2022 год (текущий финансовый год)	на 2023 год (на первый год планового периода)	на 2024 год (на второй год планового периода)	на 2022 год (текущий финансовый год)	на 2023 год (на первый год планового периода)	на 2024 год (на второй год планового периода)	на 2022 год (текущий финансовый год)	на 2023 год (на первый год планового периода)	на 2024 год (на второй год планового периода)
1	2	3	4	5	6	7	8	9	10	11
Реализация основных общеобразовательных программ дошкольного образования (от 1 года до 3 лет)		83 005	86 304	87 378	30,00	30,00	30,00	2 490 160,84	2 589 112,31	2 621 333,16
Присмотр и уход (от 1 года до 3 лет)		83 005	86 304	87 378	30,00	30,00	30,00	2 490 160,84	2 589 112,31	2 621 333,16
Реализация основных общеобразовательных программ дошкольного образования (от 3 лет до 8 лет)	x	83 005	86 304	87 378	128,00	128,00	128,00	10 624 686,26	11 046 879,19	11 184 354,84
Присмотр и уход (от 3 лет до 8 лет)	x	83 005	86 304	87 378	128,00	128,00	128,00	10 624 686,26	11 046 879,19	11 184 354,84
Реализация основных общеобразовательных программ начального общего образования,	x									
Реализация основных общеобразовательных программ основного общего образования	x									
Реализация основных общеобразовательных программ среднего общего образования	x									
Реализация дополнительных общеразвивающих программ	x									
Итого	121	x	x	x	158,00	158,00	158,00	26 229 694,21	27 271 983,00	27 611 376,00

3. Расчет доходов на выполнение муниципального задания (КОСГУ 131) - родительская плата (стр.121)

Наименование	Код строки	Объем планируемых поступлений, руб.		
		на 2022 год (текущий финансовый год)	на 2023 год (на первый год планового периода)	на 2024 год (на второй год планового периода)
1	2	10	11	12
Родительская плата в рамках муниципального задания	х	2 558 500,00	2 678 500,00	2 678 500,00
Родительская плата от иной приносящей доход деятельности	х			
Прочие доходы	х	120 000,00		
Итого	121	2 558 500,00	2 678 500,00	2 678 500,00

7. Расчет доходов на иные цели текущего характера (КОСГУ 152)(стр.160)

Наименование	Код строки	Объем планируемых поступлений, руб.		
		на 2022 год (текущий финансовый год)	на 2023 год (на первый год планового периода)	на 2024 год (на второй год планового периода)
1	2	10	11	12
Субсидия на разработку проектно-сметной документации для проведения капитальных ремонтов и реконструкции муниципальных образовательных учреждений в рамках Муниципальной программы "Развитие системы образования АГО на период 2019-2024 годов"	х	60 000,00		
Итого	х	60 000,00		

Расчеты (обоснования)
к плану финансово-хозяйственной деятельности
муниципального учреждения

1. Расчеты (обоснования) выплат персоналу (строка 210)

Код видов расходов 111

Источник финансового обеспечения За счет субсидии на финансовое обеспечение выполнения муниципального задания (Местный бюджет)

1.1. Расчеты (обоснования) расходов на оплату труда

№ п/п	группа должностей	Установленная численность (количество ставок), единиц (графа 3 штатного расписания)	Среднемесячный размер оплаты труда на одного работника, руб.				Районный коэффициент	Фонд оплаты труда в месяц, руб. гр.3*гр.4*гр9	Фонд оплаты труда в год, руб. (гр. 10 x 12 мес.)	
			всего (гр.5 +гр.6+гр.7+гр.8)	в том числе:						
				по должностному окладу (графа 7 штатного расписания из расчета на одну ставку)	по выплатам компенсационного характера (за вредные и опасные условия труда) графа 8 штатного расписания из расчета на одну ставку	по выплатам компенсационного характера*				по выплатам стимулирующего характера**
1	2	3	4	5	6	7	8	9	10	11
	АУП	1,00	14 665,43	8 773,00	0,00	965,99	4 926,44	1,15	16 865,24	202 382,93
	УВП									
	работники пищеблока	5,50	14 677,52	8 773,00	319,01	817,37	4 768,14	1,15	92 835,32	1 114 023,82
	МОП	13,40	14 693,02	8 773,00	26,19	1 993,48	3 900,35	1,15	226 419,44	2 717 033,25
	Итого:	19,90	x	x	x	x	x	x	336 120,00	4 033 440,00

Расчеты (обоснования)
к плану финансово-хозяйственной деятельности
муниципального учреждения

1. Расчеты (обоснования) выплат персоналу (строка 210)

Код видов расходов 111

Источник финансового обеспечения За счет субсидии на финансовое обеспечение выполнения муниципального задания (областной бюджет)

1.1.1. Расчеты (обоснования) расходов на оплату труда

№ п/п	группа должностей	Установленная численность (количество ставок), единиц (графа 3 штатного расписания)	Среднемесячный размер оплаты труда на одного работника, руб.					Районный коэффициент	Фонд оплаты труда в месяц, руб. гр.3*гр.4*гр9	Фонд оплаты труда в год, руб. (гр. 10 x 12 мес.)
			всего (гр.5 +гр.6+гр.7+гр.8)	в том числе:						
				по должностному окладу (графа 7 штатного расписания из расчета на одну ставку)	по выплатам компенсационного характера (за вредные и опасные условия труда) графа 8 штатного расписания из расчета на одну ставку	по выплатам компенсационного характера*	по выплатам стимулирующего характера**			
1	2	3	4	5	6	7	8	9	10	11
	АУП	3,00	23 579,25	19 214,67		1 545,70	2 818,88	1,15	81 348,41	976 180,13
	УВП	11,00	14 818,09	8 773,00		1 054,46	4 990,63	1,15	187 448,84	2 249 386,06
	педагогические работники	20,30	31 728,61	14 564,45		1 642,81	15 521,35	1,15	740 704,40	8 888 452,81
	Итого:	34,30	х	х	х	х	х	х	1 009 501,65	12 114 019,00

1.3 Расчеты (обоснования) страховых взносов на обязательное страхование в Пенсионный фонд Российской Федерации, в Фонд социального страхования Российской Федерации, в Федеральный фонд обязательного медицинского страхования (местный бюджет)

За счет субсидии на финансовое обеспечение выполнения муниципального задания

№ п/п	Наименование государственного внебюджетного фонда	Размер базы для начисления страховых взносов, руб.	Сумма взноса, руб.
1	2	3	4
1	Страховые взносы в Пенсионный фонд Российской Федерации, всего	х	887 353,92
1.1.	в том числе: по ставке 22,0%	4 033 440,00	887 353,92
2	Страховые взносы в Фонд социального страхования Российской Федерации, всего	х	125 036,64
2.1.	в том числе: обязательное социальное страхование на случай временной нетрудоспособности и в связи с материнством по ставке 2,9%	4 033 440,00	116 969,76
2.2.	обязательное социальное страхование от несчастных случаев на производстве и профессиональных заболеваний по ставке 0,2%	4 033 440,00	8 066,88
3	Страховые взносы в Федеральный фонд обязательного медицинского страхования, всего (по ставке 5,1%)	4 033 440,00	205 705,44
	Итого:	х	1 218 096,00

1.3 Расчеты (обоснования) страховых взносов на обязательное страхование в Пенсионный фонд Российской Федерации, в Фонд социального страхования Российской Федерации, в Федеральный фонд обязательного медицинского страхования (областной бюджет)

№ п/п	Наименование государственного внебюджетного фонда	Размер базы для начисления страховых взносов, руб.	Сумма взноса, руб.
1	2	3	4
1	Страховые взносы в Пенсионный фонд Российской Федерации, всего	x	2 665 083,44
1.1.	в том числе: по ставке 22,0%	12 114 019,00	2 665 083,44
2	Страховые взносы в Фонд социального страхования Российской Федерации, всего	x	375 534,59
2.1.	в том числе: обязательное социальное страхование на случай временной нетрудоспособности и в связи с материнством по ставке 2,9%	12 114 019,00	351 306,55
2.2.	обязательное социальное страхование от несчастных случаев на производстве и профессиональных заболеваний по ставке 0,2%	12 114 019,00	24 228,04
3	Страховые взносы в Федеральный фонд обязательного медицинского страхования, всего (по ставке 5,1%)	12 114 019,00	617 814,97
3.1.	в том числе кредиторская задолженность на 01.01.2022 г. (по ставке 5,1%)		26 578,21
	Итого:	x	3 685 011,21

3. Расчет (обоснование) расходов на уплату налогов,
сборов и иных платежей (строка 230)

Код видов расходов 851

№ п/п	Наименование расходов	Налоговая база, руб.	Ставка налога, %	Всего, сумма исчисленного налога, подлежащего уплате, руб. (гр. 3 x гр. 4 / 100)	в том числе:		
					За счет субсидии на финансовое обеспечение выполнения муниципальн ого задания	За счет субсидии на иные цели	За счет поступлений от оказания услуг на платной основе, от иной приносящей доход деятельности
1	2	3	4	5			
1	Уплата налога на имущество организаций	4 381 818,18	0,02	96 400,00	96 400,00		
	Итого:	4 381 818,18	х	96 400,00	96 400,00		

Код видов расходов 852, 853

№ п/п	Наименование расходов	Налоговая база, руб.	Ставка налога, %	Всего, сумма исчисленного налога, подлежащего уплате, руб. (гр. 3 x гр. 4 / 100)	в том числе:		
					За счет субсидии на финансовое обеспечение выполнения муниципальн ого задания	За счет субсидии на иные цели	За счет поступлений от оказания услуг на платной основе, от иной приносящей доход деятельности
1	2	3	4	5			
1	Гос.пошлина			3 500,00	3 500,00		
	Итого:		х	3 500,00	3 500,00		

6. Расчет (обоснование) расходов на закупку товаров, работ, услуг (строка 260)

Код видов расходов 212,243, 244, 247

6.1. Расчет (обоснование) расходов на оплату услуг связи

№ п/п	Наименование расходов	Количество номеров	Количество платежей в год	Стоимость за единицу, руб.	Всего, Сумма, руб. (гр. 3 x гр. 4 x гр. 5)	в том числе:		
						За счет субсидии на финансовое обеспечение выполнения муниципального задания	За счет субсидии на иные цели	За счет поступлений от оказания услуг на платной основе, от иной приносящей доход деятельности
1	2	3	4	5	6	7	8	9
1	Услуги связи	1	12	923,33	11 080,00	11 080,00		
2	Предоставление доступа к сети интернет	1	12	2 160,00	25 920,00	25 920,00		
2.1.	в том числе кредиторская задолженность за услуги интернета на 01.01.2022 год				2 160,00	2 160,00		
	Итого:	x	x	x	37 000,00	37 000,00		

6.2. Расчет (обоснование) расходов на оплату транспортных услуг

№ п/п	Наименование расходов	Количество услуг перевозки	Цена услуги перевозки, руб.	Всего, сумма, руб. (гр. 3 x гр. 4)	в том числе:			
					За счет субсидии на финансовое обеспечение выполнения муниципального задания	За счет субсидии на иные цели	За счет поступлений от оказания услуг на платной основе, от иной приносящей доход деятельности	
1	2	3	4	5	6	7	8	
	Итого:							

6.3. Расчет (обоснование) расходов на оплату коммунальных услуг

№ п/п	Наименование показателя	Размер потребления ресурсов	Тариф (с учетом НДС), руб.	Индексация, %	Всего, сумма, руб. (гр. 3 x гр. 4 x гр. 5)	в том числе:		
						За счет субсидии на финансовое обеспечение выполнения муниципального задания	За счет субсидии на иные цели	За счет поступлений от оказания услуг на платной основе, от иной приносящей доход деятельности
1	2	3	4	5	6	7	8	9
1	Отопление	606,77	2 307,29	7%	1 400 000,00	1 400 000,00		
1.1.	в том числе кредиторская задолженность за услуги интернета на 01.01.2022 год				107 315,72	107 315,72		
2	Электрическая энергия	142 342,34	5,55	7%	790 000,00	790 000,00		
3	Водоснабжение, в том числе:			7%	132 000,00	132 000,00		
4	- холодное водоснабжение	1 939,86	30,93	7%	60 000,00	60 000,00		
5	- водоотведение	1 859,98	38,71	7%	72 000,00	72 000,00		
6	Вывоз, захоронение и размещение ТКО	89,42	458,49	7%	41 000,00	41 000,00		
	Итого:	x	x	x	2 363 000,00	2 363 000,00		

6.4. Расчет (обоснование) расходов на оплату аренды имущества

№ п/п	Наименование показателя	Количество	Ставка арендной платы	Всего, стоимость с учетом НДС, руб.	в том числе:		
					За счет субсидии на финансовое обеспечение выполнения муниципального задания	За счет субсидии на иные цели	За счет поступлений от оказания услуг на платной основе, от иной приносящей доход деятельности
1	2	3	4	5	6	7	8
	Итого:	х	х	х			

6.5. Расчет (обоснование) расходов на оплату работ, услуг по содержанию имущества

№ п/п	Наименование расходов	Объскт	Количество работ (услуг)	Всего, стоимость работ (услуг), руб.	в том числе:		
					За счет субсидии на финансовое обеспечение выполнения муниципального задания	За счет субсидии на иные цели	За счет поступлений от оказания услуг на платной основе, от иной приносящей доход деятельности
1	2	3	4	5	6	7	8
1	Заправка картриджей	7	7	5 000,00	5 000,00		
2	Дератизация, дезинсекция помещений против тараканов	1	12	64 000,00	64 000,00		
3	Акарицидная обработка территории	1	1	9 999,48	9 999,48		
4	Производственный лабораторный контроль	1	12	94 000,00	94 000,00		
5	Измерение сопротив. Заземления	1	1	20 000,00	20 000,00		
6	Обслуживание системы видеонаблюдения	1	12	14 520,00	14 520,00		
7	Обслуживание пожарной сигнализации	1	12	34 320,00	34 320,00		
8	Обслуживание вентиляции	1	1	10 000,00	10 000,00		
9	Испытание пожарных лестниц	1	1	30 400,00	30 400,00		
10	Проверка приборов учета тепловой энергии	1	1	20 000,00	20 000,00		
11	Промывка системы отопления	1	1	26 000,00	26 000,00		
12	Техническое обеспечение работоспособности и объектового и пультового оборудования "Стрелец-Мониторинг"	1	12	27 160,00	27 160,00		
12.1.	в том числе кредиторская задолженность за техническое обеспечение работоспособности объектового и пультового оборудования "Стрелец-Мониторинг" на 01.01.2022 год			2 263,35	2 263,35		
13	Проверка весового хозяйства	4	1	10 000,00	10 000,00		
	Итого:	х	х	365 399,48	365 399,48		

6.6. Расчет (обоснование) расходов на оплату прочих работ, услуг

№ п/п	Наименование расходов	Количество договоров	Всего, стоимость услуги, руб.	в том числе:		
				За счет субсидии на финансовое обеспечение выполнения муниципального задания	За счет субсидии на иные цели	За счет поступлений от оказания услуг на платной основе, от иной приносящей доход деятельности
1	2	3	4	5	6	7
1	Услуги по охране объекта	1	80 000,00	80 000,00		
1.1.	в том числе кредиторская задолженность за услуги охраны объекта на 01.01.2022 год		6 590,40	6 590,40		
2	Курсы повышения квалификации (МБ)	3	10 000,00	10 000,00		
3	Курсы повышения квалификации (ОБ)	5	30 300,00	30 300,00		
4	Техническое обеспечение работоспособности и объектового и пультового оборудования "Стрелец-Мониторинг"	1	27 840,00	27 840,00		
4.1.	в том числе кредиторская задолженность за техническое обеспечение работоспособности объектового и пультового оборудования "Стрелец-Мониторинг" на 01.01.2022 год		2 320,00	2 320,00		
5	Периодический медосмотр работников	5	250 000,00	250 000,00		
6	Специальная оценка условий труда	1	45 900,00	45 900,00		
7	Физическая охрана	1	770 640,00	770 640,00		
7.1.	задолженность за услуги физической охраны на 01.01.2022 год		62 400,00	62 400,00		
8	Обследование воспитанников на я/глист	1	46 000,00	46 000,00		
9	Приобретение сертификата	1	14 000,00	14 000,00		
10	Разработка проектно-сметной документации	1	60 000,00		60 000,00	
	Итого:	x	1 334 680,00	1 274 680,00	60 000,00	

6.7. Расчет (обоснование) расходов на приобретение основных средств

№ п/п	Наименование расходов	Количество	Средняя стоимость, руб.	Всего, сумма, руб. (гр. 3 x гр. 4)	в том числе:		
					За счет субсидии на финансовое обеспечение выполнения муниципального задания	За счет субсидии на иные цели	За счет поступлений от оказания услуг на платной основе, от иной приносящей доход деятельности
1	2	3	4	5	6	7	8
1	Ванна двухсекционная (МБ)	2	30 000,00	60 000,00	60 000,00		
2	Котёл "Общепит" (МБ)	4	10 186,00	40 744,00	40 744,00		
3	Стол производственный (МБ)	1	20 000,00	20 000,00	20 000,00		
4	Водонагреватель (МБ)	2	10 098,00	20 196,00	20 196,00		
5	Конструктор (ОБ)	6	8 333,33	50 000,00	50 000,00		
6	Учебно-методические пособия, дидактические материалы (ОБ)	20	3 000,00	60 000,00	60 000,00		
Итого:		35	х	250 940,00	250 940,00		

6.8. Расчет (обоснование) расходов на приобретение материальных запасов

№ п/п	Наименование расходов	Количество	Средняя стоимость, руб.	Всего, сумма, руб. (гр. 3 x гр. 4)	в том числе:		
					За счет субсидии на финансовое обеспечение выполнения муниципального задания	За счет субсидии на иные цели	За счет поступлений от оказания услуг на платной основе, от иной приносящей доход деятельности
1	2	3	4	5	6	7	8
1	продукты питания	Х	Х	3 208 500,00	530 000,00		2 678 500,00
1.1.	в том числе кредиторская задолженность по продуктам питания на 01.01.2022 год						330 099,39
2	ГСМ	Х	Х				
3	прочие запасы	Х	Х	258 208,52	258 208,52		
4	мягкий инвентарь	Х	Х				
Итого:		х	х	3 466 708,52	788 208,52		2 678 500,00

**ДОКУМЕНТ ПОДПИСАН
ЭЛЕКТРОННОЙ ПОДПИСЬЮ**

СВЕДЕНИЯ О СЕРТИФИКАТЕ ЭП

Сертификат 98972918216828532255789598799073225606492451653

Владелец Смирнова Елена Аркадьевна

Действителен с 04.07.2023 по 03.07.2024